

OPVARMNINGSVEJLEDNING TIL MIKROBØLGEOVN

Maden opbevares i køleskabet, til den skal spises.

Du skal opvarme din mad i den emballage, den bliver leveret i. Retterne skal altid opvarmes, til de har en temperatur på 75°C.

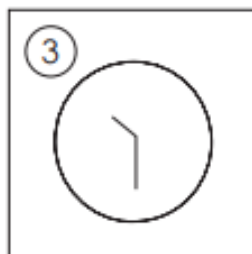
For lettere håndtering, stil bakken på en tallerken inden opvarmning.

Brug eventuelt en spids kniv til at skære filmen op i kanterne efter opvarmning. OBS: Forretter, desserter, fisk og suppe skal eventuelt have kortere opvarmningstid, gerne ca. 2-3 minutter.

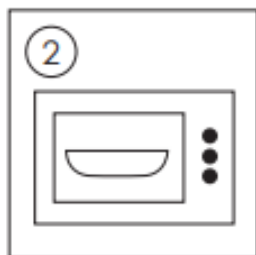
OPVARMNING AF MAD I MIKROBØLGEOVN:




1. Prik hul i filmen med en gaffel, men lad filmen blive på bakken.



3. Varm maden på max. effekt (800 W ovn) i **ca. 4-6 min.**



2. Stil bakken ind i mikrobølgeovnen.



4. Lad maden **hvile 1 minut.** Anrettes på en tallerken inden den spises. Velbekomme!